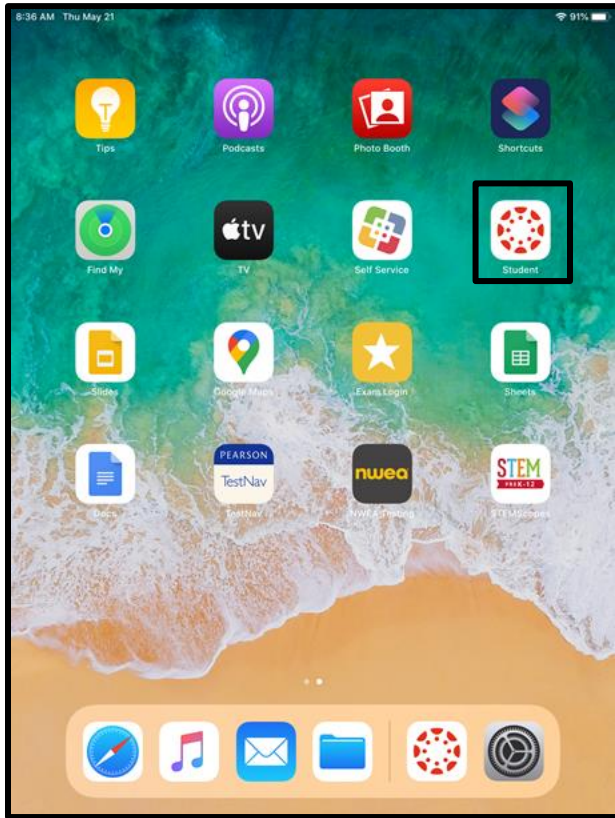



## 如何使用 iPad 以学生身份登录 Canvas

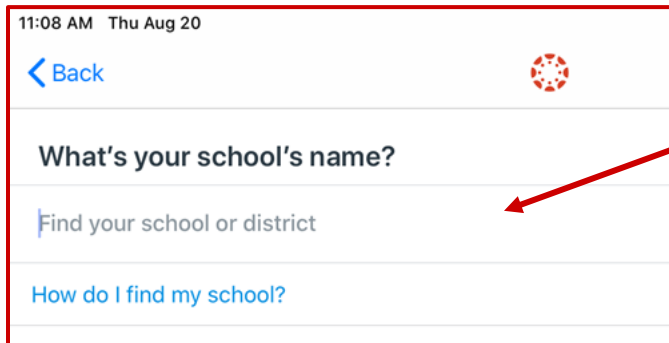


在 iPad 屏幕上單擊“Canvas” app

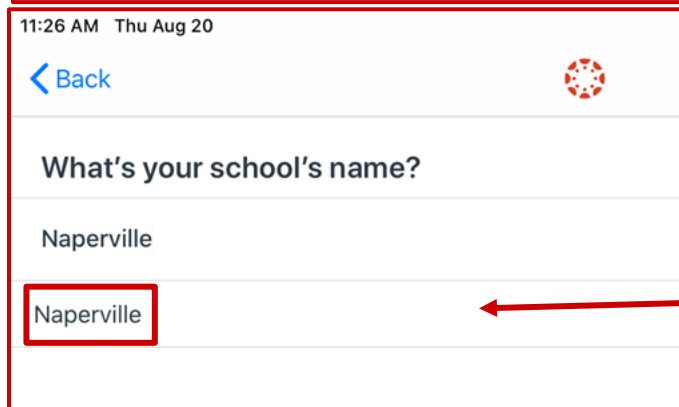


点击“找到我的学校”

## 如何使用 iPad 以学生身份登录 Canvas

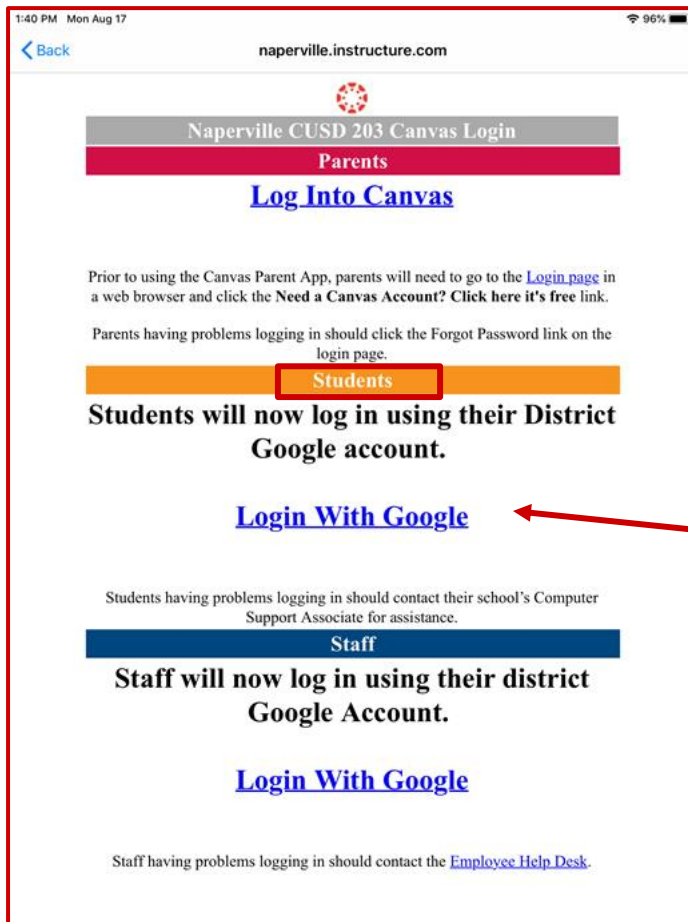


接下来在“查找您的学校或地区”  
下输入 **Naperville**



找到后，单击学校名称

## 如何使用 iPad 以学生身份登录 Canvas



在“Canvas 登錄”頁面的“學生”欄中，單擊“使用 Google 登錄”。

## 如何使用 iPad 以学生身份登录 Canvas

輸入學生的 Google 用戶名和密

Sign in with Google

Sign in  
to continue to Canvas

Email or phone

[Forgot email?](#)

To continue, Google will share your name, email address, language preference, and profile picture with Canvas.

[Create account](#) [Next](#)

Sign in with Google

Hi test

teilstudent1@stu.naperville203.org

Enter your password

[Forgot password?](#) [Next](#)

To continue, Google will share your name, email address, language preference, and profile picture with Canvas.

< Back All Courses

Welcome Back  
Welcome

您現在位於“Canvas”儀表板中。老師分配完課程後，您會在這裡看到它。享受您的課程！